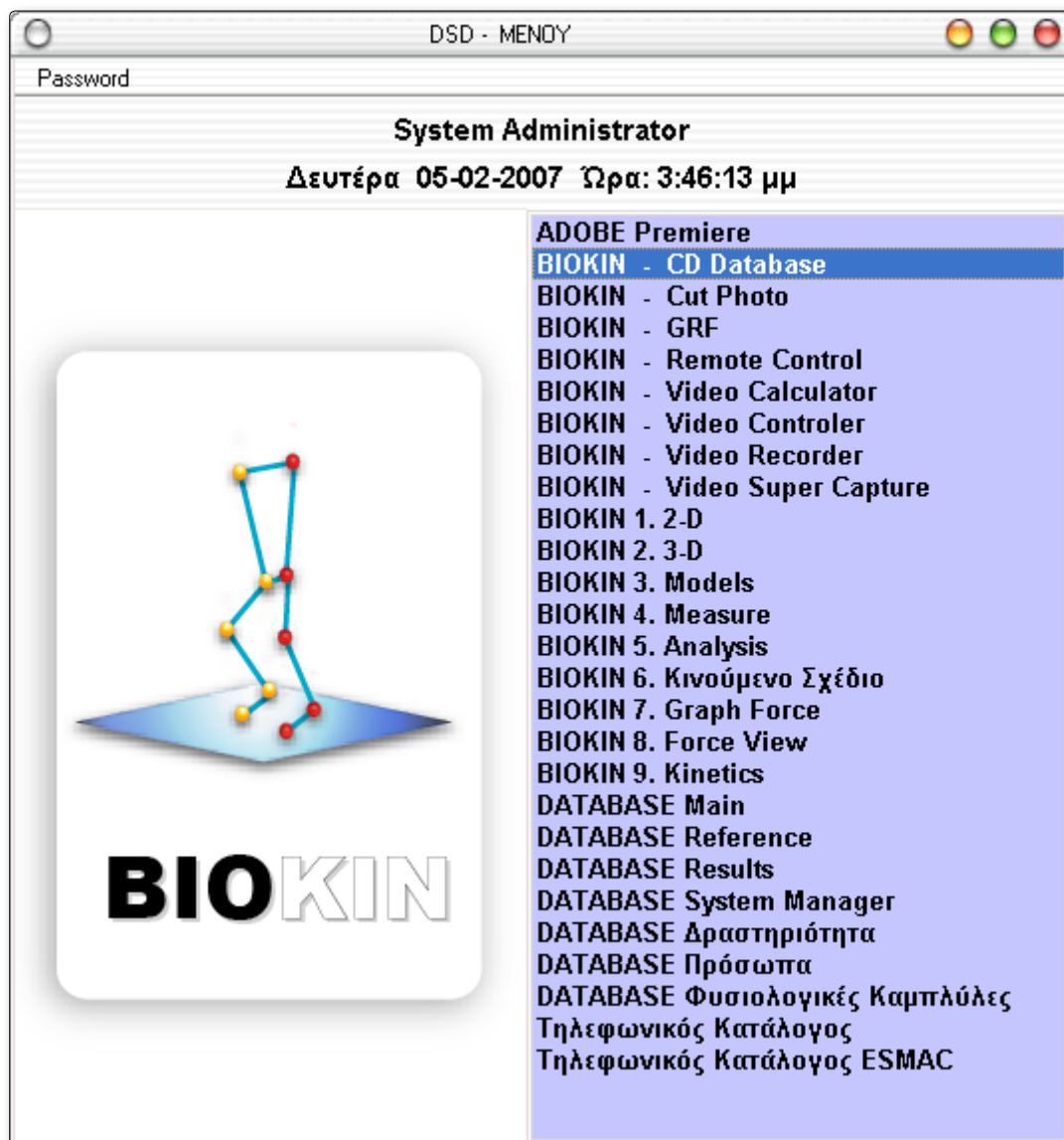


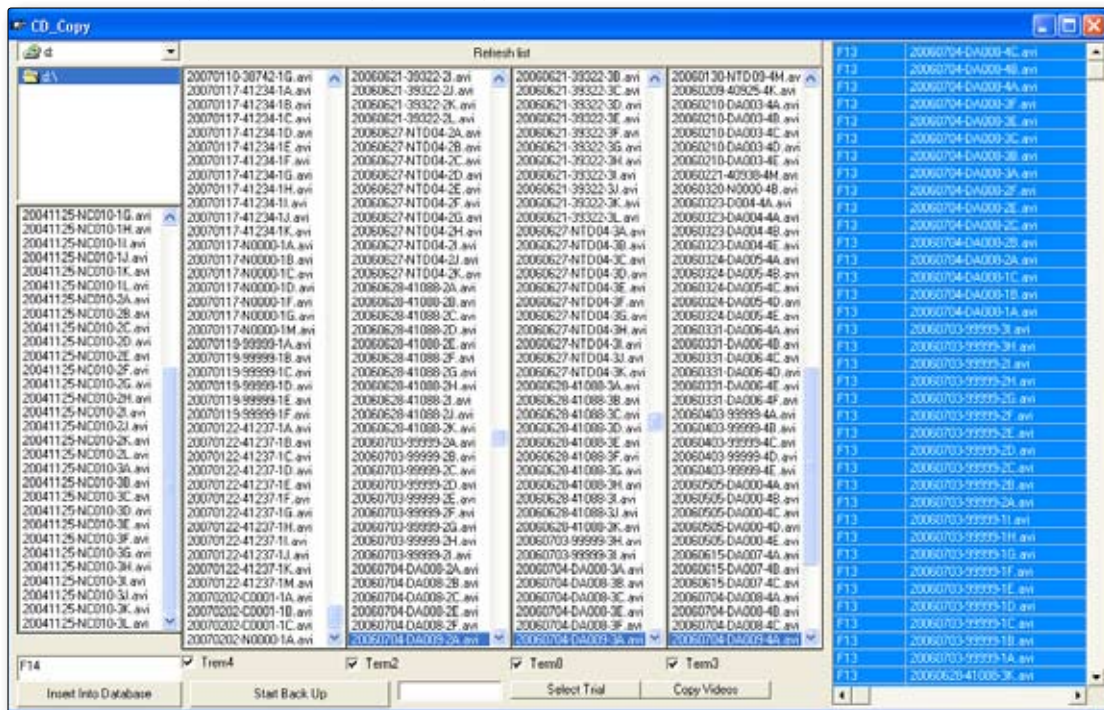
Back Up

Από το **DSD-Meνού** επιλέγουμε το **CD-Database**.

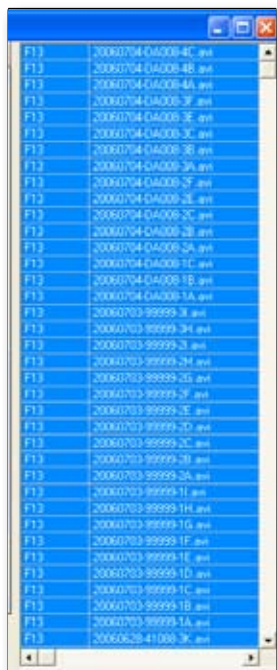


Το πρόγραμμα αυτό μας διευκολύνει στη διαδικασία **back up** των βίντεο που έχουμε αποθηκευμένα στα pc του συστήματος. Αναλαμβάνει την μεταφορά τους σε ένα συγκεκριμένο φάκελο από όπου μπορούμε να δημιουργήσουμε **CD/ DVD** για την αποθήκευσή τους.

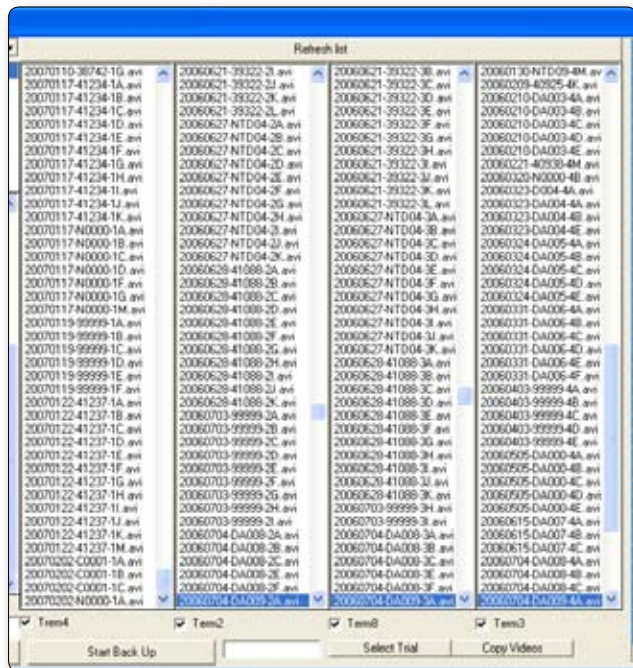
Κάνοντας κλικ εμφανίζεται το παρακάτω περιβάλλον.



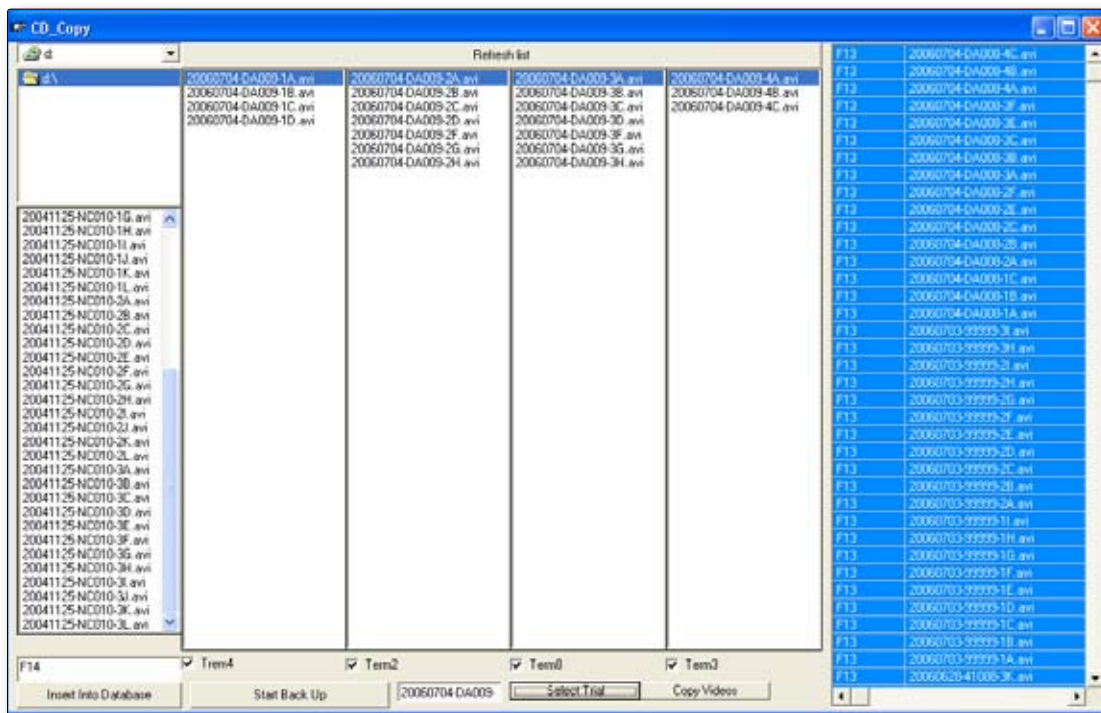
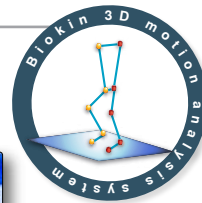
Στην δεξιά στήλη βλέπουμε τα ήδη αποθηκευμένα βίντεο με το όνομα τους και τα DVD που αντιστοιχούν.



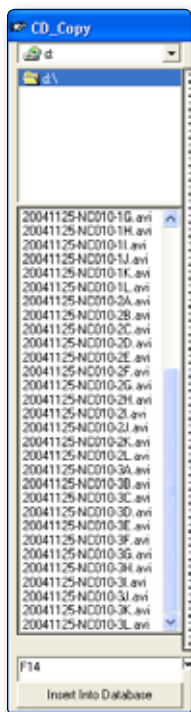
Στην μεσαία στήλη



Κάθε στήλη αντιστοιχεί στο βίντεο του κάθε pc. Επιλέγουμε ένα αρχείο και ταυτόχρονα επιλέγει το βίντεο από τις άλλες κάμερες στα άλλα pc. Έπειτα πατάμε back up και έχουμε όλα τα βίντεο από το επιλεγμένο και κάτω.



Εάν θέλουμε το βίντεο από μία μόνο κάμερα τότε επιλέγουμε το αντίστοιχο terminal της κάμερας.



Αφού δημιουργήσουμε το DVD, όταν εισάγουμε για ενημέρωση της βάσης ενημερώνεται η λίστα με τα περιεχόμενα του DVD. Έχοντας σαν αναφορά την (δεξιά) λίστα, εισάγουμε την των κωδικό των DVD για να αποθηκευτεί η αντιστοιχία στη βάση δεδομένων..

Όταν θα ανοίξουμε πάλι το πρόγραμμα αυτό τότε θα εμφανιστούν στη στήλη και τα εκ νέου στοιχεία.